


# ポンプゲート

◆ ゲート全閉時にもポンプ本体の着脱を可能にした、ポンプ自動接続方式を実現 ◆

ポンプ自動接続方式

省スペース

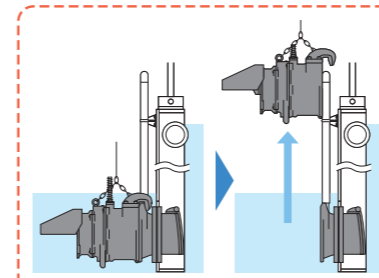


横型軸流ポンプ方式

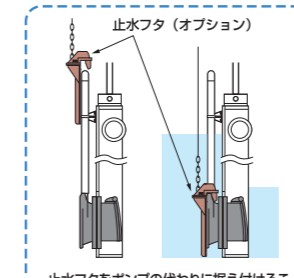
除じん機

## ポンプ自動接続方式

万一のポンプ故障や点検時など、ゲート全閉のままポンプの着脱が可能。



ポンプの接続は、従来の水中ポンプ同様にガイドパイプに沿って上下させるだけで着脱可能です。



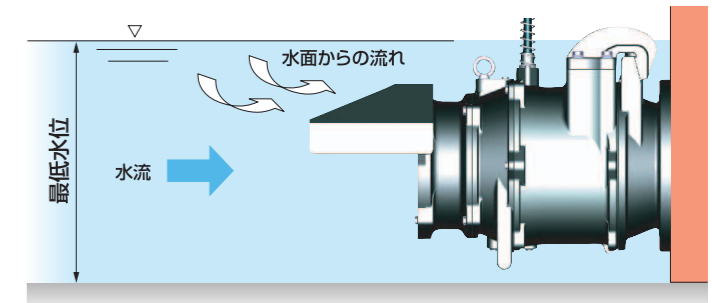
止水フタをポンプの代わりに据え付けることで田植え期など水が必要なときに内水を保持することが可能です。(特許出願中)



## 低水位時の対応

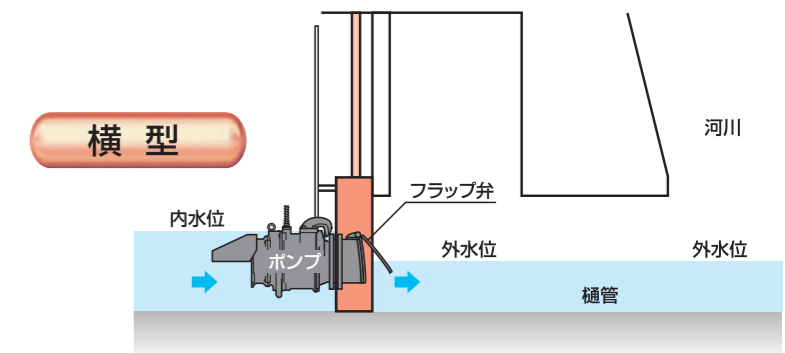
ポンプ吸込み口に渦吸込み整流板を装備。低水位でも運転可能。

口径 (mm)	300	400	500
最低水位 (mm)	600	800	925



## 自然流下可能

横型軸流ポンプの採用により、外水位が低い場合はゲート全閉での自然排水が可能。



前澤工業株式会社